

Allmänhets-undersökning

Kontakt: Robin Zachari

Kontakt på Novus: Charlotte Stenbäck

Datum: 16 april 2020



Bakgrund & Genomförande

BAKGRUND

Undersökningen har genomförts av Novus på uppdrag av skiftet. Syftet med undersökningen är att undersöka allmänhetens inställning till beredskapslager och ett förstatligande av apoteksverksamheten.

MÅLGRUPP

Svenska allmänheten



Ålder:
18-79 år

GENOMFÖRANDE

Antal intervjuer:

1093

Fältperiod 9 – 15 april
2020

Deltagarfrekvens:

66%

Novus har genomfört 1093 intervjuer. Deltagarfrekvensen bland de inbjudna var 66%. Det finns inget som tyder på att bortfallet skulle snedvrída resultatet, utan undersökningen är åsiktsmässigt representativ för den grupp som skulle undersökas, och de slutsatser som presenteras i undersökningen gäller hela populationen.

En Novus undersökning är en garant för att undersökningen är relevant och rättvisande för hela gruppen som skall undersökas.

Undersökningen är genomförd via webb-intervjuer i Novus slumpmässigt rekryterade Sverige-panel som ger representativa resultat.

RESULTAT

Resultaten för allmänheten levereras i en diagramrapport. Markerade signifikanta skillnader i rapporten är jämfört mot totalen (kön, ålder, utbildning, sysselsättning, civilstånd, hushållsinkomst, region, ort). Resultatet är efterstratifierat.

FELMARGINAL

Vid 1 000 intervjuer:

Vid utfall 20/80: +/- 2,5%

Vid utfall 50/50: +/- 3,2%

Vid 5000 intervjuer:

Vid utfall 20/80: +/- 1,1%

Vid utfall 50/50: +/- 1,4%

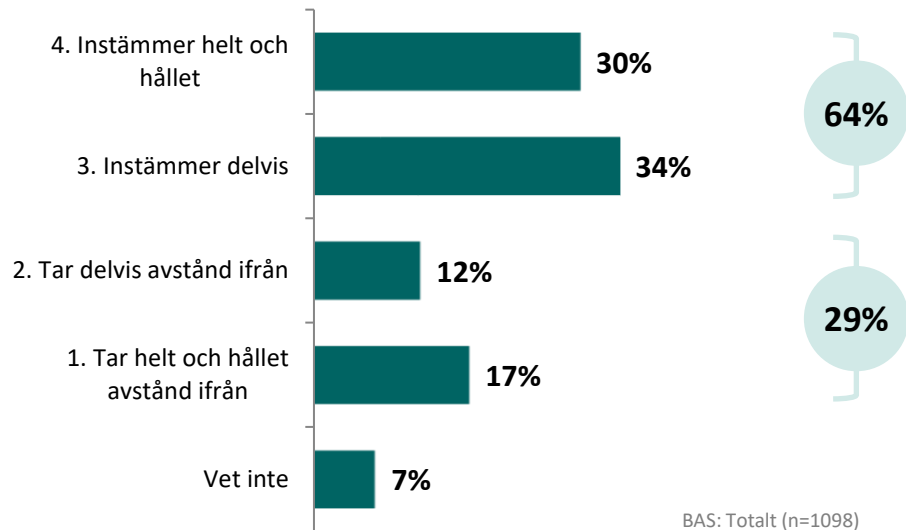


Resultat

Drygt sex av tio instämmer i en begränsad skatthöjning för att skapa ett beredskapslager

FRÅGA: Hur väl instämmer du i följande påstående?

För att vara bättre förberedda på att möta pandemier liknande Corona kan det vara motiverat med en begränsad skatthöjning för att skapa ett beredskapslager med medicin och sjukvårdsprodukter.



Signifikanta skillnader

Följande undergrupper svarar i högre grad följande:

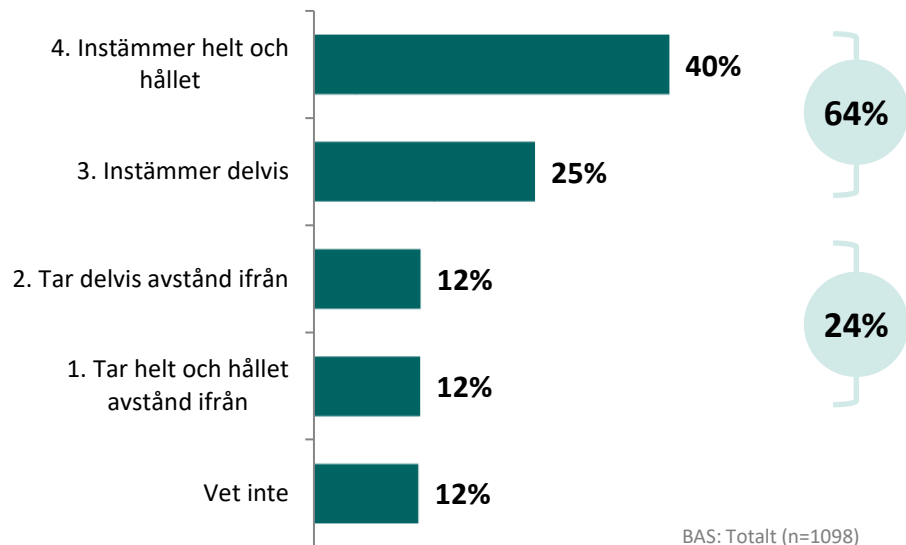
Tar delvis/helt och hållet avstånd ifrån (29%)

- Man (35%)
- 30-49 år (34%)

Drygt sex av tio instämmer i ett förstärkt förstatligande av apoteksverksamheten

FRÅGA: Hur väl instämmer du i följande påstående?

Med tanke på de effekter Coronapandemin har haft på samhället och på dess invånare tycker jag det är en bra idé att åter förstärka apoteksverksamheten. (Detta skulle inte beröra möjligheten att köpa receptfria läkemedel i dagligvaruhandeln.)



Signifikanta skillnader

Följande undergrupper svarar i högre grad följande:

Instämmer helt och hållet/delvis (64%)

- 65-79 år (74%)
- Hushållsinkomst 500-799 tkr (73%)
- Boende i Norrland (74%)


Tar delvis/helt och hållet avstånd ifrån (24%)

- Man (28%)
- Universitetsutbildade (29%)
- Hushållsinkomst 800 tkr – (30%)
- Boende i Stockholm (30%)

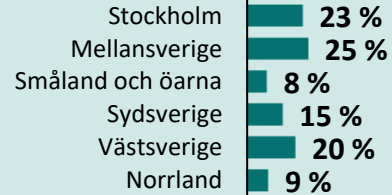
Bakgrund

Bakgrund

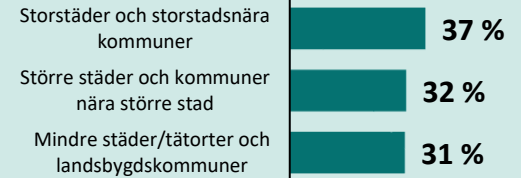
KÖN



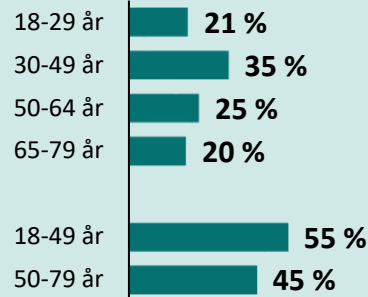
REGION



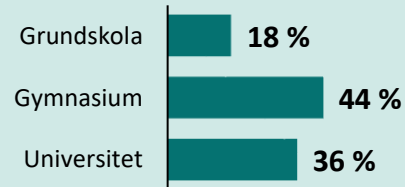
ORT



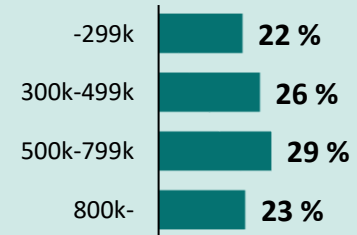
ÅLDER



UTBILDNING



HUSHÅLLSINKOMST



BAS: Totalt (n=1093)

Om Novus undersökningar

Begreppsförklaring – Signifikanser

I Novus rapporter redovisar vi signifikanta skillnader mellan olika undergrupper och totalen. Vid upprepade undersökningar redovisar vi signifikanta skillnader mellan undersökningarna.

VAD ÄR EN SIGNIFIKANS?

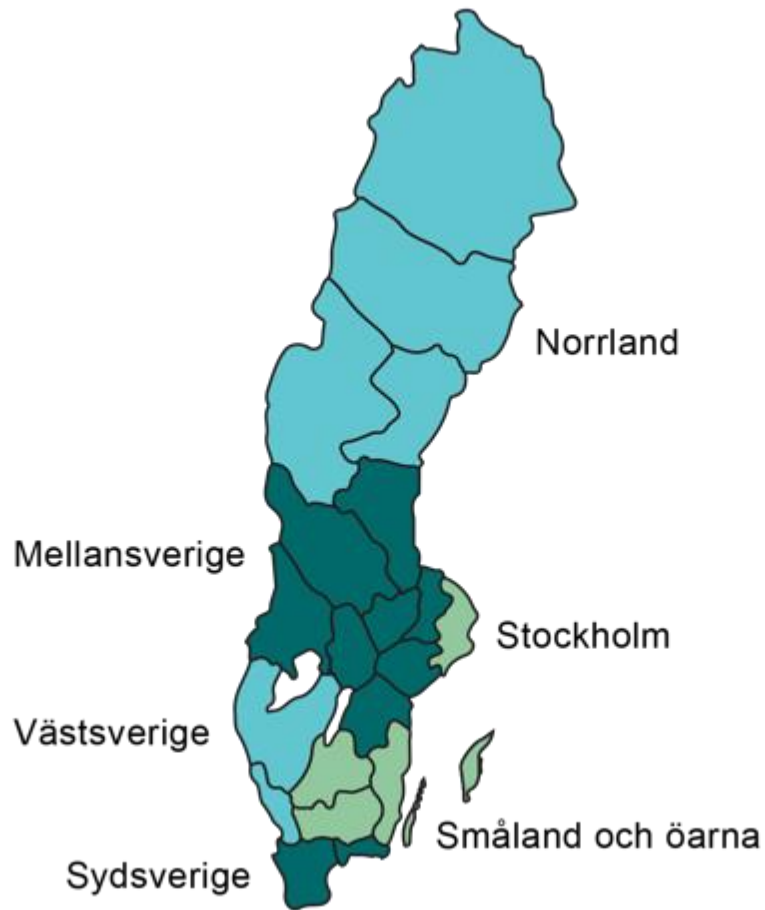
Vi vill ofta veta om det finns en signifikant skillnad mellan hur två grupper har besvarat en fråga. En skillnad mellan två värden är statistiskt signifikant om skillnaden mellan dem är större än vad vi tror kan bero på slumpen. Vanligtvis vill vi undersöka om en undergrupp baserad på kön, ålder, utbildning eller region, har svarat annorlunda än totalen. Vid upprepade undersökningar vill vi veta om det finns en signifikant skillnad mellan undersökningarna.

HUR SÄKER ÄR EN SIGNIFIKANS?

Total säkerhet finns inte utan den är beroende av den signifikansnivå som används. På Novus använder vi en signifikansnivå på 95% i våra undersökningar. En signifikant skillnad betyder då att sannolikheten är 95% att det finns en faktisk skillnad mellan de två uppmätta värdena och att den skillnaden inte beror på slumpen.



Regioner



Kort om Novus kommungruppsindelning

I rapporten redovisas signifikanta skillnader för tre huvudgrupper av kommuner; storstäder och storstadsnära kommuner, större städer och kommuner nära större stad samt mindre städer/tätorter och landsbygdskommuner. Novus använder SKR:s kommungruppsindelning från 2017.

A. STORSTÄDER OCH STORSTADSNÄRA KOMMUNER

- A1. Storstäder - kommuner med minst 200 000 invånare i den största tätorten.
- A2. Pendlingskommun nära storstad – kommuner med minst 40% utpendling till arbete i en storstad eller storstadsnära kommun.




B. STÖRRE STÄDER OCH KOMMUNER NÄRA STÖRRE STAD

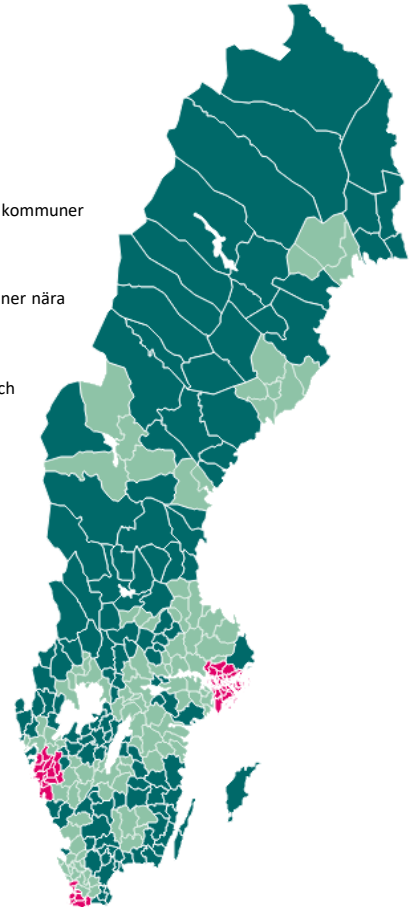
- B3. Större stad - kommuner med minst 50 000 invånare varav minst 40 000 invånare i den största tätorten.
- B4. Pendlingskommun nära större stad - kommuner med minst 40% utpendling till arbete i en större stad.
- B5. Lågpendlingskommun nära större stad – kommuner med mindre än 40% utpendling till arbete i en större stad.

C. MINDRE STÄDER/TÄTORTER OCH LANDSBYGDSKOMMUNER

- C6. Mindre stad/tätort - kommuner med minst 15 000 men mindre än 40 000 invånare i den största tätorten.
- C7. Pendlingskommun nära mindre stad/tätort - kommuner med minst 30% ut- eller inpendling till mindre ort.
- C8. Landsbygdskommun - kommuner med mindre än 15 000 invånare i den största tätorten, lågt pendlingsmönster (mindre än 30%).
- C9. Landsbygdskommun med besöksnäring - landsbygdskommun med minst två kriterier för besöksnäring, d v s antal gästnätter, omsättning inom detaljhandel/ hotell/ restaurang i förhållande till invånarantalet.

Kommungruppsindelning, huvudgrupper

-  Storstäder och stadsnära kommuner
-  Större städer och kommuner nära större stad
-  Mindre städer/tätorter och landsbygdskommuner



Kort om Novus Sverigepanel

Novus Sverigepanel består av ungefär 40 000 paneldeltagare. Panelen är slumpmässigt rekryterad (man kan inte anmäla sig själv för att tjäna pengar eller för att man vill påverka opinionen) och är riksrepresentativ avseende ålder, kön och region i åldersspannet 18–79 år. Eventuella skevheter i panelstruktur avhjälps genom att ett riksrepresentativt urval dras från panelen samt av att resultatet vikts.

Vi vårdar vår panel väl genom s.k. panelmanagement. Det innebär bl.a. att vi ser till att man inte kan delta i för många undersökningar under en kort period, inte heller i flera liknande undersökningar. Vi har också ett system för belöningar till panelen.



Undersökningsgenomförande

Ett urval ur panelen dras. Dessa får en inbjudan till undersökningen via e-post. Inbjudan innehåller information om hur lång tid undersökningen tar att besvara, sista svarsdatum samt en länk som man klickar på för att komma till frågeformuläret. Man kan besvara alla frågor på en gång alternativt göra paus och gå tillbaka till frågeformuläret vid ett senare tillfälle.

När datainsamlingen är klar påbörjas databearbetningen. Därefter produceras tabeller och en rapport sammanställs.

Fråga gärna efter mer
information kring vårt
panelmanagement!



Kort om kvalitet i webbpaneler

Novus Sverigepanel håller hög kvalitet. Vi genomför kontinuerligt kvalitetskontroller och valideringar av både panelen och de svar som paneldeltagarna ger.

I jämförande studier (andra webbpaneler) har vi konstaterat att panelisterna i Novus panel tar längre tid på sig för att svara på frågor och att det finns en logik i svaren (exempel: om man tycker om glass och choklad, då tycker man också om chokladglass). I de självrekryterade panelerna ser vi inte denna logik i samma utsträckning.

Vi ser också att våra panelister har ett mer "svensson-beteende" än självrekryterade paneler, där man i är bl.a. väldigt internetaktiv.

Novus panelister får i snitt 12 undersökningar per år, vilket är betydligt färre undersökningar än i många andra paneler, och ger en högre kvalitet i genomförandet. En annan mycket viktig kvalitetsaspekt är att ange deltagarfrekvens (svarsfrekvens) vilket är ett krav enligt samtliga branschorganisationer.

Några viktiga checkpoints när man genomför webbundersökningar i paneler:

- Panelen ska vara slumpmässigt rekryterad för att kunna spegla verkligheten.
- Undersökningsföretaget ska alltid kunna redovisa deltagarfrekvens för varje enskild undersökning.
- Panelisterna ska inte vara proffstyckare, dvs. få för många undersökningar. Får man fler än två per månad finns risken att man blir proffstyckare och svarar på undersökningen av fel skäl.
- Panelen ska skötas med ett bra panelmanagement avseende belöningar, validering av svar osv.
- Tid för fältarbetet (genomförandet av intervjuer) ska alltid redovisas och helst innehålla både vardagar och helgdagar.



Publiceringsregler

Novus varumärke är en garant för att en undersökning har gått rätt till och att slutsatserna kring densamma är korrekta utifrån målet med undersökningen.



Enligt internationella branschregler (ESOMAR) är Novus som undersökningsföretag ansvariga för att våra undersökningar tolkas rätt vid första publicering.

ESOMAR^{'20}
| corporate

För att säkerställa att våra undersökningar presenteras på ett korrekt sätt ber vi alltid att få se den text som skrivs med syfte att publiceras där Novus undersökningar omnämns.

Novus förbehåller sig rätten att korrigera felaktiga siffror och tolkningar som har publicerats.



Vi på Novus älskar frågor

Kontakter på Novus

Titel

Charlotte Stenbäck

Mobil: 0739-403914

E-post: Charlotte.stenback@novus.se



novus